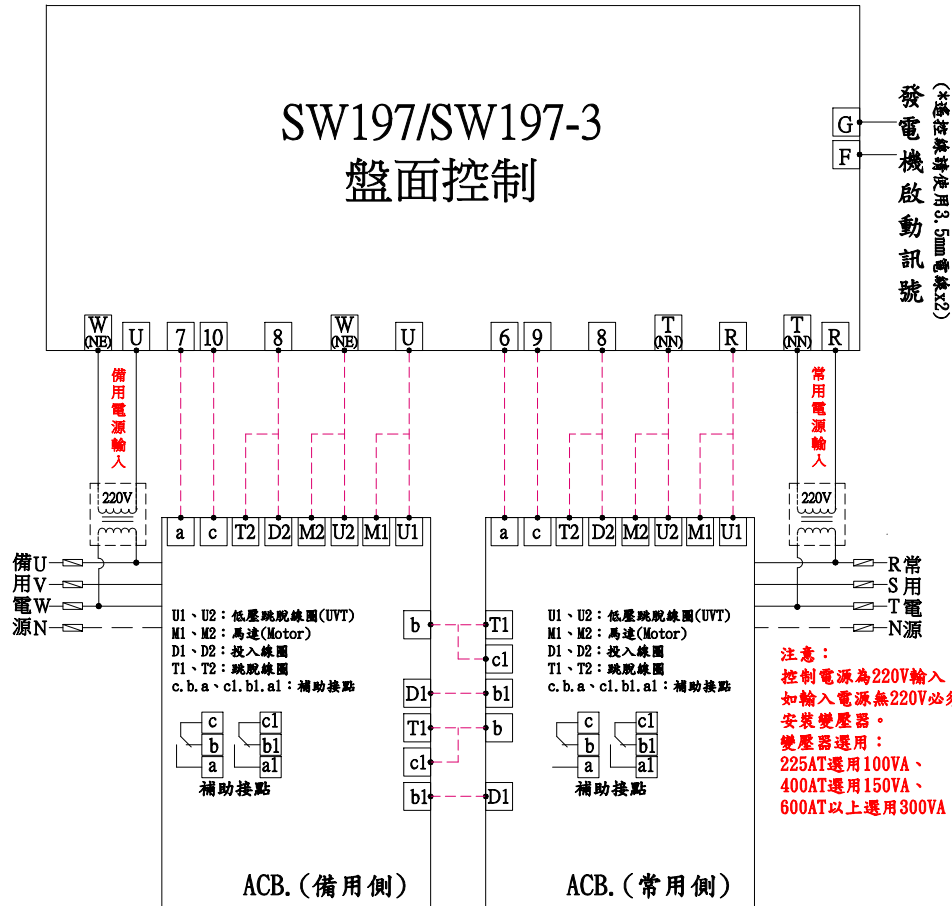
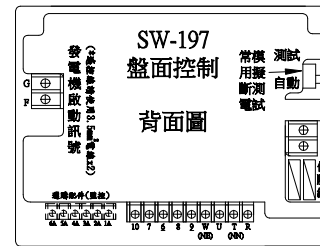
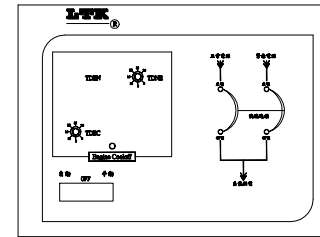


# SW197/SW197-3 盤面控制



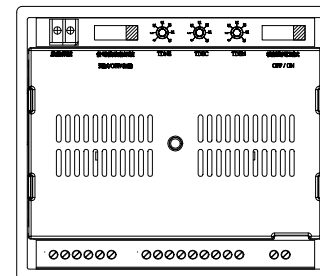
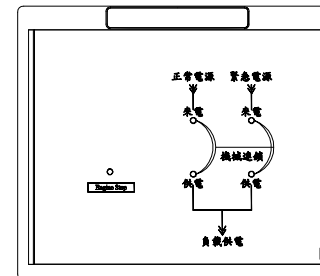
## SW197



### 控制說明：

- 旋鈕代號說明：  
 TDE：緊急電源跳脫所需時間。0~30秒。  
 TDNE：正常電源切跳脫所需時間。0~30秒。  
 TDEC：發電機延時停機所需時間。  
 \*內建設備：  
 TDES：發電機延時起動固定時間。  
 選擇開關代號說明：  
 自動：常用電源斷電後，發電機自動啟動功能。  
 OFF：訊號沒有提供給發電機啟動。  
 手動：發電機強制啟動。用來測試發電機訊號是否正確。  
 指示燈代號說明：  
 來電：電源來電顯示用。  
 供電：電源供電顯示用。  
 Engine Cooloff：發電機訊號停機顯示用。
- 背面：  
 常用電源斷電模擬測試：模擬常用斷電時，發電機啟動ATS。運轉切換至備用側供應負載。

## SW197-3



△	設計	核對	核准	日期 DATE 2015/01/20	圖面名稱 DRAWING TITLE 盤面197+操作(ACB)	工號 WORK NO.
△				比例 SCALE		
△	修正 REVISION					